

Paro Registrado.

Julio 2024

FICHA TERRITORIAL: Comarca Campo de Daroca

Unidad: nº personas

Fuente: Instituto Aragonés de Empleo

Por grupo de edad y sexo

	Total	Hombres	Mujeres
16-19	2	1	1
20-24	3	1	2
25-29	9	2	7
30-34	9	4	5
35-39	10	8	2
40-44	5	2	3
45-49	11	6	5
50-54	13	10	3
55-59	13	6	7
60-64	23	9	14
Total	98	49	49

Por sector de actividad económica y sexo

CNAE-2009	Total	Hombres	Mujeres
Agricultura, ganadería y pesca	13	10	3
Industria y energía	8	3	5
Construcción	5	5	0
Servicios	66	29	37
Sin empleo anterior	6	2	4
Total	98	49	49

Por sección de actividad económica y sexo

CNAE-2009	Total	Hombres	Mujeres
Agricultura, ganadería, silvicultura y pesca	13	10	3
Industria manufacturera	7	2	5
Suministro de agua, actividades de saneamiento, gestión de residuos y descontaminación	1	1	0
Construcción	5	5	0
Comercio al por mayor y al por menor; reparación de vehículos de motor y motocicletas	7	2	5
Transporte y almacenamiento	4	3	1
Hostelería	14	4	10
Actividades profesionales, científicas y técnicas	2	1	1
Actividades administrativas y servicios auxiliares	8	4	4
Administración Pública y defensa; Seguridad Social obligatoria	21	11	10
Educación	2	2	0
Actividades sanitarias y de servicios sociales	6	1	5
Actividades artísticas, recreativas y de entretenimiento	1	1	0
Actividades de los hogares como empleadores de personal doméstico; actividades de los hogares como productores de bienes y servicios para uso propio	1	0	1
Sin clasificar	6	2	4
Total	98	49	49

La actividad económica indica aquélla en la que el parado realizó su último trabajo, según la Clasificación Nacional de Actividades Económicas de 2009 (CNAE-2009)

Paro Registrado.

Julio 2024

FICHA TERRITORIAL: Comarca Campo de Daroca

Unidad: nº personas
Fuente: Instituto Aragonés de Empleo

Por nivel de formación y sexo

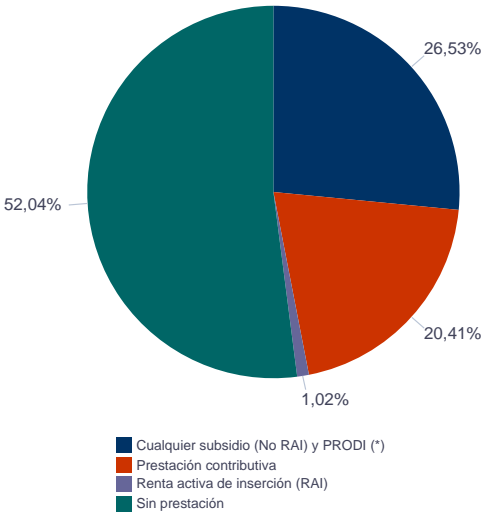
		Total	Hombres	Mujeres
Educación primaria	Educación Primaria o inferior	31	18	13
		31	18	13
Primera etapa de educación secundaria	Primera etapa de educación secundaria	51	24	27
		51	24	27
Segunda etapa de educación secundaria	Bachillerato	1	0	1
	Enseñanza media de formación profesional	5	1	4
		6	1	5
Enseñanza superior	Enseñanza superior de formación profesional	2	1	1
	Enseñanza superior universitaria	8	5	3
		10	6	4
Total		98	49	49

NOTA: La tabla de nivel de formación se basa en la Clasificación Nacional de Educación 2000 (INE). Se ha seleccionado el nivel educativo más alto adquirido por el demandante parado.

Por tipo de prestación y sexo

	Total	Hombres	Mujeres
Sin prestación	51	23	28
Prestación contributiva	20	12	8
Cualquier subsidio (No RAI) y PRODI (*)	26	14	12
Renta activa de inserción (RAI)	1	0	1
Total	98	49	49

(*) PRODI= Programa temporal de protección por desempleo e inserción, RAI = Renta activa de inserción.



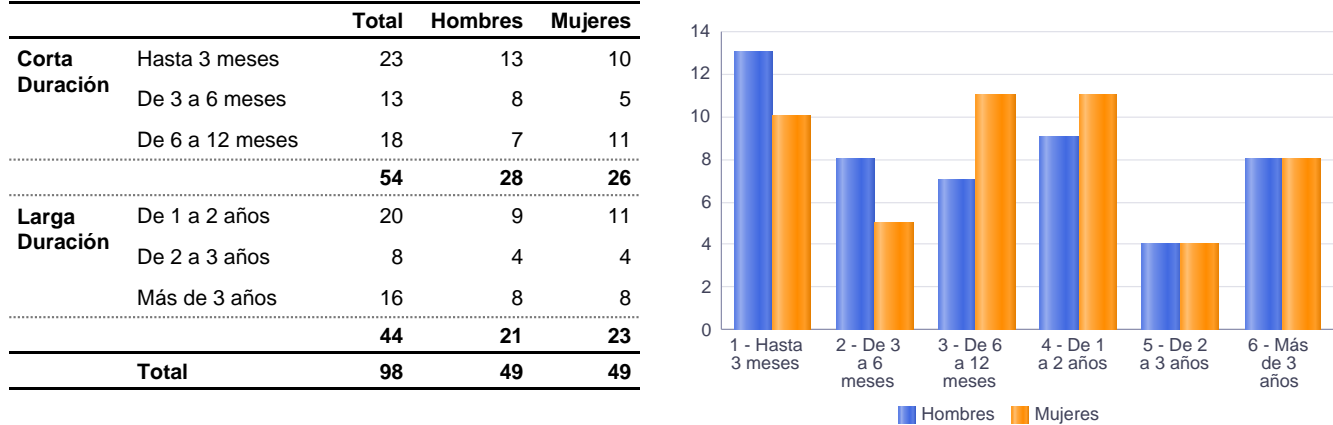
Paro Registrado.

Julio 2024

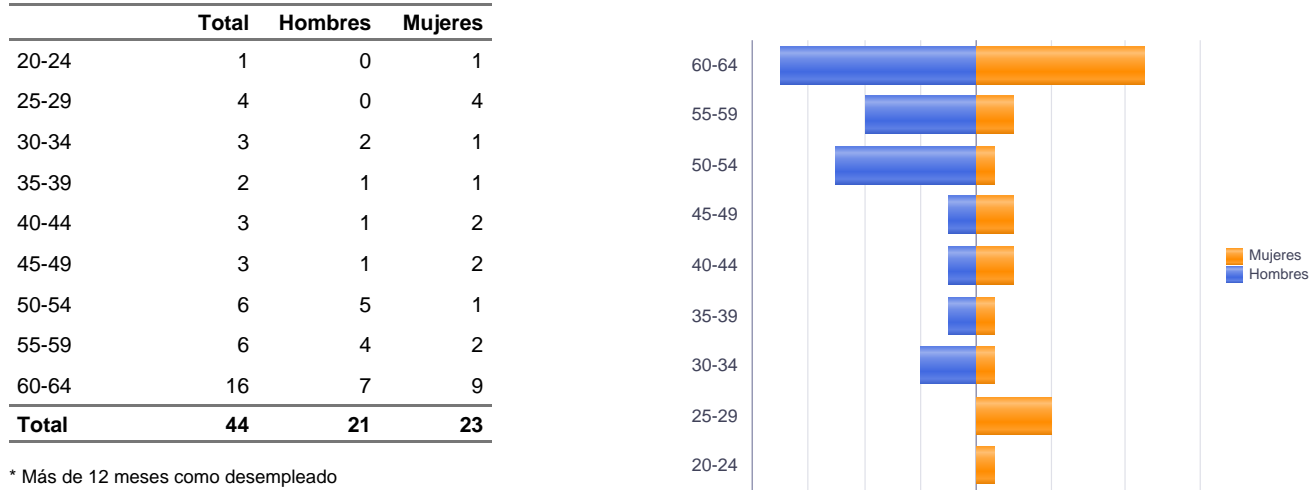
FICHA TERRITORIAL: Comarca Campo de Daroca

Unidad: nº personas
Fuente: Instituto Aragonés de Empleo

Por tiempo en situación laboral como desempleado y sexo



Parados de larga duración* por grupo de edad y sexo



* Más de 12 meses como desempleado

Paro Registrado.

Julio 2024

FICHA TERRITORIAL: Comarca Campo de Daroca

Unidad: nº personas
Fuente: Instituto Aragonés de Empleo

Por sector de actividad económica, nacionalidad y sexo

	Españoles			Extranjeros comunitarios (UE-27)			Extranjeros no comunitarios		
	Total	Hombres	Mujeres	Total	Hombres	Mujeres	Total	Hombres	Mujeres
Agricultura, ganadería y pesca	2	1	1	9	7	2	2	2	0
Construcción	3	3	0	2	2	0	0	0	0
Industria y energía	6	2	4	2	1	1	0	0	0
Servicios	54	23	31	9	6	3	3	0	3
Sin empleo anterior	3	1	2	0	0	0	3	1	2
Total	68	30	38	22	16	6	8	3	5

Ranking de ocupaciones más solicitadas por los demandantes parados, por sexo

Cod. Ocupación	Ocupación	Total	Hombres	Mujeres
97001104	Peones de la industria manufacturera, en general	38	21	17
92101050	Personal de limpieza o limpiadores en general	30	6	24
52201079	Dependientes de comercio, en general	15	1	14
96021013	Peones de la construcción de edificios	14	14	0
95111016	Peones agrícolas, en general	14	12	2
51201049	Camareros, en general	11	5	6
95121019	Peones de horticultura, jardinería	10	7	3
84121035	Conductores de furgonetas, hasta 3,5 t.	9	9	0
97001056	Peones de la industria de la alimentación, bebidas y tabaco	8	3	5
96011029	Peones de obras publicas, en general	8	5	3
71211015	Albañiles	8	8	0
93101024	Pinches de cocina	7	1	6
98111024	Mozos de carga y descarga, almacén y/o mercado de abastos	6	5	1
51201027	Camareros de barra y/o dependientes de cafetería	6	3	3
98201011	Reponedores de hipermercado	5	3	2
95201021	Peones ganaderos, en general	5	4	1
57101013	Asistentes domiciliarios	4	0	4
51101026	Cocineros, en general	4	1	3
43091029	Empleados administrativos, en general	4	2	2
72401073	Soladores-alicatadores, en general	3	3	0
56291025	Cuidadores de minusválidos físicos, psíquicos y sensoriales	3	1	2
56111022	Auxiliares de enfermería de geriatría	3	0	3
55001018	Cajeros de comercio	3	1	2
52201334	Dependientes de tejidos y prendas de vestir	3	0	3
52201231	Dependientes de panadería, pastelería y confitería	3	0	3

NOTA: Cada demandante puede solicitar hasta 6 ocupaciones.